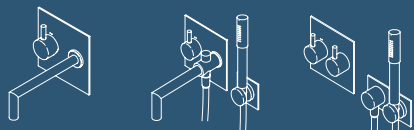


A6

Æstetik og funktionalitet indbygget i din køkken- eller badeværelsesvæg.



BORMA
NÅR KVALITET ER VIGTIGT



A6

Æstetik og funktionalitet indbygget i din køkken- eller badeværelsesvæg.



A6
F1135AA



Idealrain
B9444AA
F1711AA
A6
F1690AA

A6
F1141AA



For optimal bekvemmelighed og maksimal glæde - minimalistisk design, et handy greb og nem rengøring. A6 giver dig mulighed for ikke at skulle vælge mellem praktisk anvendelighed og flot design - med A6 får du begge dele.

design: BØRMA

Indbygningarmatur til håndvask



Model	VVS nr.	Vare nr.
Håndvask	702462104	F1135AA

- tilgang: G1/2"
 - indbygningsdybde: 60 mm
 - keramisk kartouche
 - kan temperaturbegrænses
 - 173 mm tudfremspring
- NB: Husk 1 sæt F960747NU 745116880

Trykgruppe: 150 kPa, Støjgruppe: 2

Indbygningarmatur til brus



Model	VVS nr.	Vare nr.
Brus	727377104	F1137AA

- tilgang: G1/2"
 - indbygningsdybde: 60 mm
 - keramisk kartouche
 - kan temperaturbegrænses
 - afg. G1/2"
- NB: Husk 1 sæt F960747NU 745116880

Trykgruppe: 150 kPa, Støjgruppe: 1

Indbygningarmatur til brus



Model	VVS nr.	Vare nr.
Brus	727377304	F1138AA

- tilgang: G1/2"
 - indbygningsdybde: 60 mm
 - keramisk kartouche
 - kan temperaturbegrænses
 - afg. G1/2"
 - inkl. håndbruser, slange og br.holder
- NB: HUSK 1 sæt F960747NU 745116880

Trykgruppe: 150 kPa, Støjgruppe: 1

Indbygningarmatur til kar/brus



Model	VVS nr.	Vare nr.
Kar/Brus	727380304	F1139AA

- tilgang: G1/2"
- indbygningsdybde: 60 mm
- keramisk kartouche
- kan temperaturbegrænses
- 200 mm tudfremspring
- inkl. håndbruser, slange og br.holder

Trykgruppe: >300 kPa, Støjgruppe: 2

Indbygningarmatur til køkken




Model	VVS nr.	Vare nr.
Køkken	709162104	F1141AA

- tilgang: G1/2"
 - indbygningsdybde: 60 mm
 - keramisk kartouche
 - kan temperaturbegrænses
 - 238 mm tudfremspring
- NB: Husk 1 sæt F960747NU 745116880

Trykgruppe: 300 kPa, Støjgruppe: 2

Indbygningarmatur til køkken




Model	VVS nr.	Vare nr.
Køkken	709163104	F1142AA

- tilgang: G1/2"
 - indbygningsdybde: 60 mm
 - keramisk kartouche
 - kan temperaturbegrænses
 - 300 mm svingbar tudfremspring
- NB: Husk 1 sæt F960747NU 745116880

Trykgruppe: 300 kPa, Støjgruppe: 2

Indbygningarmatur til brus



Model	VVS nr.	Vare nr.
Brus	727378104	F1143AA

- tilgang: G1/2"
 - indbygningsdybde: 60 mm
 - keramisk kartouche
 - kan temperaturbegrænses
 - inkl. hovedbruser
- NB: Husk 2 sæt F960747NU 745116880

Trykgruppe: 150 kPa, Støjgruppe: 1

Indbygningarmatur til brus



Model	VVS nr.	Vare nr.
Kar/Brus	727379104	F1144AA

- tilgang: G1/2"
 - indbygningsdybde: 60 mm
 - keramisk kartouche
 - kan temperaturbegrænses
 - inkl. hovedbruser, håndbruser, slange, br.holder og omskifter
- NB: Husk 3 sæt F960747NU 745116880

Trykgruppe: 150 kPa, Støjgruppe: 1

Indbygningarmatur til brus el. kar/brus




Model	VVS nr.	Vare nr.
Kar/brus	727387104	F1690AA

- tilgang: G1/2"
 - indbygningsdybde: 60 mm
 - keramisk kartouche
 - kan temperaturbegrænses
 - inkl. h.bruser, slange br.holder og omskifter til karpåfyldning el. hoverbruser
- NB: Husk 3 sæt F960747NU 745116880

Trykgruppe: 300-150 kPa, Støjgruppe: 2-1

Indbygningarmatur til brus



Model	VVS nr.	Vare nr.
Brus	727383304	F1389AA

- tilgang: G1/2"
 - indbygningsdybde: 60 mm
 - keramisk kartouche
 - kan temperaturbegrænses
- NB: Husk 2 sæt F960747NU 745116880

Trykgruppe: 150 kPa, Støjgruppe: 1

Hovedbruser til indbygningarmatur



Model	VVS nr.	Vare nr.
200 mm	736337144	F1712AA
300 mm	736337174	F1711AA

- G1/2" omløber
- antikalkdyser
- kugleled
- vandbegrænser 12 l/min

Trykgruppe: 150 kPa, Støjgruppe: 1

Hovedbruser arm til indbygningarmatur



Model	VVS nr.	Vare nr.
Væg 300 mm	736337944	B9444AA
Væg 400 mm	736337974	B9445AA
Loft 150 mm	736337914	B9446AA

- G1/2"
- Ø55 mm væg/loft rosette



Ideal Standard

BØRMA
 NÅR KVALITET ER VIGTIGT